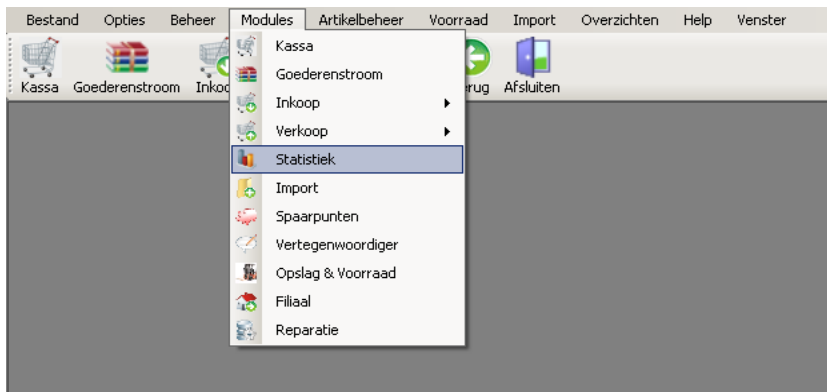


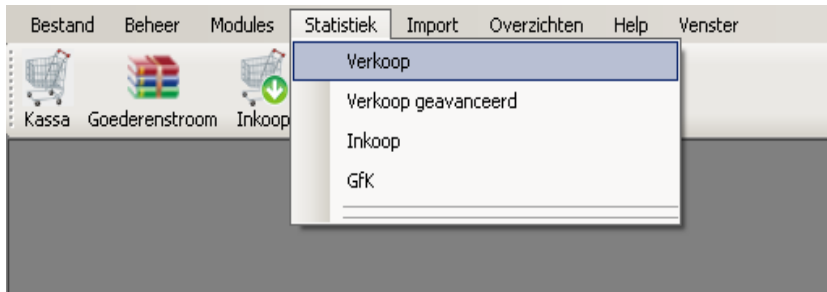
Handleiding Omzetgegevens uitprinten in Windows

Met deze instructie kunt u op diverse manieren een overzicht printen van de omzetgegevens in een bepaalde periode.

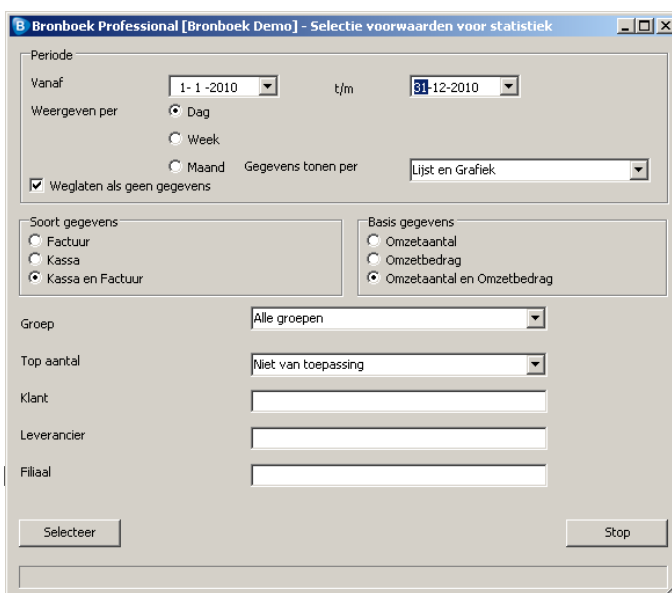
Nadat u Bronboek heeft gestart gaat u naar 'Modules -> 'Statistiek'.



Vervolgens gaat u naar 'Statistiek' -> 'Verkoop'



U krijgt dan het volgende scherm te zien.



The screenshot shows the 'Selectie voorwaarden voor statistiek' dialog box. The title bar reads 'Bronboek Professional [Bronboek Demo] - Selectie voorwaarden voor statistiek'. The dialog has several sections:

- Periode:** 'Vanaf' is set to '1-1-2010' and 't/m' is set to '31-12-2010'.
- Weergegeven per:** Radio buttons for 'Dag' (selected), 'Week', and 'Maand'.
- Gegevens tonen per:** A dropdown menu set to 'Lijst en Grafiek'.
- 'Weglaten als geen gegevens'.
- Soort gegevens:** Radio buttons for 'Factuur', 'Kassa', and 'Kassa en Factuur' (selected).
- Basis gegevens:** Radio buttons for 'Omzetaantal', 'Omzetbedrag', and 'Omzetaantal en Omzetbedrag' (selected).
- Groep:** A dropdown menu set to 'Alle groepen'.
- Top aantal:** A dropdown menu set to 'Niet van toepassing'.
- Klant:** An empty text input field.
- Leverancier:** An empty text input field.
- Filiaal:** An empty text input field.

At the bottom, there are 'Selecteer' and 'Stop' buttons.

Hier kunt u als eerst een periode selecteren waarover u de omzet gegevens wilt zien en per welke periode u het weergegeven wilt zien.

Ook kunt u kiezen of u een lijst wilt genereren, of u ook een grafiek wilt zien of dat u het overzicht rechtstreeks naar Excel wilt exporteren.

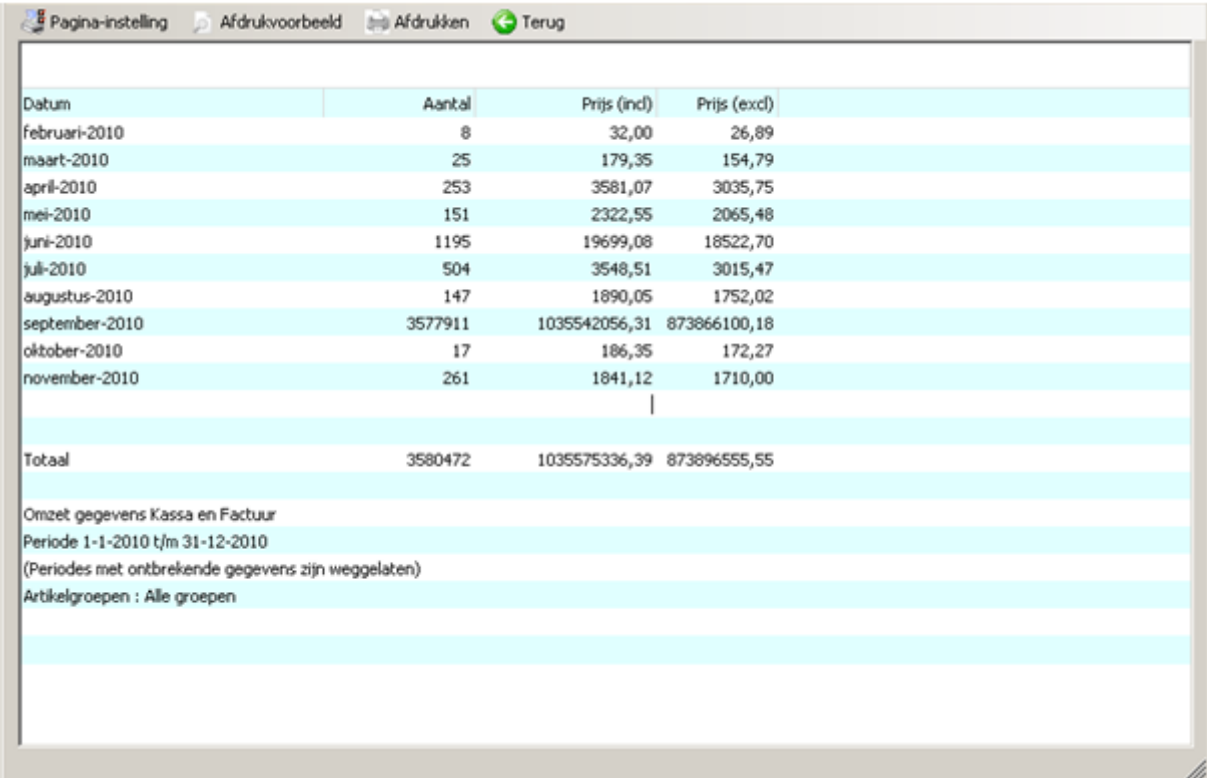
Standaard staat de 'soort gegevens' op 'Kassa en Factuur'. Als u dit selecteert ziet u alles wat via de kassa en factureren verkocht is.

Ook kunt u daar de keuze maken of u alleen de aantallen of bedragen wilt zien, of allebei.

Eventueel kunt hier nog een keuze maken uit een selectiecode, een bepaalde klant of leverancier.

Indien u een overzicht van een heel jaar, met alle gegevens, wilt genereren laat u deze velden leeg.

Als alle gegevens ingevuld klikt u op 'Selecteer'. Nu wordt er een overzicht gegenereerd, die er als volgt uit ziet.



Datum	Aantal	Prijs (incl)	Prijs (excl)
februari-2010	8	32,00	26,89
maart-2010	25	179,35	154,79
april-2010	253	3581,07	3035,75
mei-2010	151	2322,55	2065,48
juni-2010	1195	19699,08	18522,70
juli-2010	504	3548,51	3015,47
augustus-2010	147	1890,05	1752,02
september-2010	3577911	1035542056,31	873866100,18
oktober-2010	17	186,35	172,27
november-2010	261	1841,12	1710,00
Totaal	3580472	1035575336,39	873896555,55

Omzet gegevens Kassa en Factuur
Periode 1-1-2010 t/m 31-12-2010
(Periodes met ontbrekende gegevens zijn weggelaten)
Artikelgroepen : Alle groepen

Deze kunt u afdrukken door op 'Afdrukken' te klikken.

Voor verdere vragen of opmerkingen over deze handleiding, kunt u contact opnemen met de Bronboek Helpdesk. (0180-590166 / helpdesk@bronboek.nl)

Let u er wel op dat vragen die in de handleiding voorkomen, belast worden door Bronboek?

Wij belasten u voor het op dat moment geldende helpdesktarief.